

Bruksanvisning

Kompakt Våg 9203



Utgåva Nov 08

Tack för att du valde att köpa den här produkten från Soehnle Professional. I den här produkten finns alla senaste tekniska finesser inbyggda och den har optimerats för att vara mycket enkel att hantera. Har du några frågor eller något problem med din apparat som inte tas upp i denna bruksanvisning, vänligen vänd dig till Soehnle Professionals lokala servicepartner eller besök oss på Internet www.soehnle-professional.com.

Användningsområde

Soehnle Professional våg 9203 är framtagen för vägning av gods. Denna våg är inom EU avsedd för vägning som inte kräver verifiering. Den överensstämmer med den i certifikatet för typgodkännande beskrivna modellen samt de gällande kraven i EG-direktiven 89/336/EEG, 73/23/EEG.

Säkerhetsinstruktioner

Läs noga igenom den information som står i bruksanvisningen innan apparaten tas i bruk. Denna bruksanvisning innehåller viktig information om installation, korrekt användning och skötsel av apparaten.

Tillverkaren åtar sig inget som helst ansvar om nedanstående instruktioner inte beaktas:

När elektriska komponenter används där strängare säkerhetskrav råder, måste de tillämpliga bestämmelserna följas. Arbeten på apparaten får aldrig utföras när spänning ligger på.

En icke-fackmässig installation medför att garantin bortfaller. Värdena för elanslutningen måste stämma överens med de värden som står på batterieliminatören.

Apparaterna är framtagna för användning inomhus. Beakta de tillåtna omgivningstemperaturerna för användning (Teknisk information).

Apparaten uppfyller kraven på elektromagnetisk kompatibilitet. Undvik att överskrida de maximala värdena som står i standarderna.

Vänd dig till Soehnle Professionals lokala servicepartner om du har några problem.

Rengöring

Till rengöring räcker det med en fuktig trasa och sådant rengöringsmedel som finns tillgängligt i handeln. Använd inga skurmedel.

Skötsel

Vågen behöver ingen rutinmässig skötsel. Det är dock tillrådligt att kontrollera dess precision med jämna mellanrum. Hur ofta det ska göras beror på vad vågen används till och dess skick. Konstaterar du avvikelser, var god kontakta din återförsäljare eller Soehnle Professionals lokala servicepartner.

SVENSKA

Observera

Den här apparaten är radioavstörd enligt gällande EG-direktiv 89/336/EEG. Under extremt elektrostatisk samt elektromagnetisk påverkan, t.ex. om någon radiostyrd apparat eller mobiltelefon används direkt i närheten av apparaten, kan detta påverka värdet på displayen. När störningsinflytandet upphört, kan produkten återigen användas på föreskrivet sätt, ev. krävs att den kopplas in igen. Är de elektrostatiske störningsinflytandena permanenta, rekommenderar vi att jorda plattan. Apparaten är ett mätinstrument. Luftdrag, vibrationer, snabba temperaturändringar och solljus kan inverka på vägningsresultatet. Vågen uppfyller skyddsart IP 54. Hög luftfuktighet, ångor, aggressiva vätskor och starka föroreningar ska undvikas.

Garanti - ansvarighet

Såvida det föreligger ett fel på den levererade varan, för vilket Soehnle Professional ansvarar, är Soehnle Professional berättigad att välja mellan att antingen reparera skadan eller leverera ersättning för den. Ersatta delar blir Soehnle Professionals egendom. Ifall reparation eller utbyte av delar ej avhjälper felet, gäller bestämmelserna i lagen. Garantitiden uppgår till 2 år och börjar med köpdatumet. Var god spara fakturan som inköpsbevis. Kontakta din återförsäljare eller Soehnle Professionals kundtjänst vid behov av service. Någon garanti lämnas i synnerhet inte på skador som uppstår av följande anledningar: olämplig, icke-fackmässig lagring eller användning, felaktig montering eller igångsättning av beställaren eller av tredje part, naturligt slitage, ändringar eller ingrepp, felaktig eller slarvig behandling, i synnerhet överbelastning, kemisk, elektrokemisk, elektrisk påverkan eller fuktighet, såvida det inte beror på Soehnle Professionals förvällande. Skulle användningssättet, klimatisk eller annan påverkan leda till en väsentlig förändring i produktens funktion eller material, bortfaller garantin på apparaternas felfria totalfunktion. I den mån Soehnle Professional lämnar garanti i det enskilda fallet, innebär det frihet från ersättningskyldighet under produktens garantitid.

Ta tillvara på originalemballaget för en eventuell återtransport.

Kassera vägen



Denna produkt får inte hanteras som vanligt avfall, utan måste lämnas in till en återvinningscentral för återvinning av elektriska och elektroniska apparater. För närmare information, vänd dig till din kommun, någon av kommunens återvinningscentraler eller det företag du köpte produkten av.

Teknisk specifikation

Vägningssområde:	5000 g
Siffersteg:	1 g
Arbetstemperatur:	0 à 40 °C
Maximal luftfuktighet:	85 %
Lagringstemperatur:	-15 à 55 °C




Hölje i ABS-plast, platta i rostfritt stål

Spänningsförsörjning:
9 V blockbatteri, alternativt med batterieliminators (9 V, 300 mA).
Auto Off efter 2 minuter (1 cykel).
Batteriet har en livslängd på ca 600 cykler.

Användardisplay



Användartangenter

-  Växla mellan kg / lb / oz
-  Taring eller radering av tara
-  Strömbrytare

Påslagning



Endast om vågen inte är lastad.
När testrutinen är klar ställer displayen in sig på noll.
Vågen är klar för användning.
Lägg på det gods som ska vägas.
På displayen visas bruttovikten.

Nollställning

Om displayen inte visar noll när vågen är avlastad, tryck på -tangenter.

SVENSKA

Tarering och vägning

0°

Ställ behållaren på plattan. Tryck på **+T+**-tangente. Indikeringen **0** visas. Lägg på det gods som ska vägas.

285°

Vägning: Tryck på **+T+**-tangente igen. Vänta på indikeringen **0**. Lägg på nästa gods som ska vägas osv. Upprepning upp till maximal bärkraft möjlig.v

Kontrollvägning

-3°

Lägg på referensvicten. Tarera. Ta bort referensvicten. Lägg på den del som ska kontrolleras och läs av avvikelse plus eller minus.

Visa sum mavikt

-2350°

När vågen är lastad, tryck på **+T+**-tangente. Indikeringen **0** visas. Ta bort det gods som ska vägas. Summavikten visas med negativt förtecken.

Avstängning

0°

Vid **0**-indikering, tryck på **0**-tangente. Används vanliga eller laddningsbara batterier är auto-off-funktionen aktiverad. Vid indikering **0** - stängs vågen av automatiskt efter 2 minuter.

Radering av tara

Tryck på **+T+**-tangente igen när vågen är tom.

Användarjustering

Koppla på vågen. Tryck ca 3 sekunder på **kg/lb**-tangente tills displayen visar **CAL**. Sedan blinkar **CAL0**.
Alternera **LOAD** och **2000**. Lägg på 2 kg vikt.
När vågen inte är i rörelse övertas värdet automatiskt, och **LOAD** och **5000** blinkar omväxlande. Lägg på 5 kg vikt.
När vågen inte är i rörelse visas **DONE** kortvarigt och därpå visas vikten.
Vågen är nu klar för vägning.